



БЕЗОПАСНОСТЬ НА ЛЬДУ

МЕРЫ ПРЕДОСТОРОЖНОСТИ И ПРАВИЛА ПОВЕДЕНИЯ НА ЛЬДУ



**НЕ ВЫХОДИТЕ НА ЛЕД В ОДИНОЧКУ!
НЕ ПРОВЕРЯЙТЕ ПРОЧНОСТЬ ЛЬДА НОГАМИ!
БУДЬТЕ ВНИМАТЕЛЬНЫ, ОСТОРОЖНЫ И ГОТОВЫ
В ЛЮБУЮ МИНУТУ К ОПАСНОСТИ!**



**БУДЬТЕ ОСТОРОЖНЫ!
ПОД СНЕГОМ МОГУТ БЫТЬ ПОЛЫНИ,
ТРЕЩИНЫ ИЛИ ЛУНКИ!**



**ВНИМАНИЕ! В ТАКИХ МЕСТАХ ПОД
СНЕГОМ МОГУТ БЫТЬ ГЛУБОКИЕ
ТРЕЩИНЫ И РАЗЛОМЫ.**



**ОСТОРОЖНО! В ЭТИХ МЕСТАХ ДАЖЕ
ПОСЛЕ СИЛЬНЫХ МОРОЗОВ СЛАБЫЙ
ЛЕД!**



**ВНИМАНИЕ! ЕСЛИ ПОД ВАМИ ЗАТРЕЩАЛ
ЛЕД И ПОЯВИЛИСЬ ТРЕЩИНЫ НЕ
ПУГАЙТЕСЬ И НЕ БЕГИТЕ ОТ ОПАСНОСТИ!
ПЛАВНО ЛОЖИТЕСЬ НА ЛЕД И
ПЕРЕКАТЫВАЙТЕСЬ В БЕЗОПАСНОЕ МЕСТО!**



**ПОМНИТЕ! БЫСТРОЕ ОКАЗАНИЕ
ПОМОЩИ ПОПАВШИМ В БЕДУ
ВОЗМОЖНО ТОЛЬКО В ЗОНЕ
РАЗРЕШЕННОГО ПЕРЕХОДА!**

ОКАЗАНИЕ ПОМОЩИ ПОСТРАДАВШИМ НА ЛЬДУ



**НЕ ПОДАВАЙТЕСЬ ПАНИКЕ! НЕ КРИЧИТЕ,
НЕ ЗОВИТЕ НА ПОМОЩЬ, БЕРЕГИТЕ СИЛЫ!
НАПОЛЗАЙТЕ НА ЛЕД С ШИРОКО
РАССТАВЛЕННЫМИ РУКАМИ.
ДЕЛАЙТЕ ПОПЫТКИ ЕЩЕ И ЕЩЕ.**



**ПРИ СПАСЕНИИ ДЕЙСТВУЙТЕ БЫСТРО,
РЕШИТЕЛЬНО, НО ПРЕДЕЛЬНО ОСТОРОЖНО.
ГРОМКО ПОДЕБАДРИВАЙТЕ СПАСАЕМОГО.
ПОДАВАЙТЕ СПАСАТЕЛЬНЫЙ ПРЕДМЕТ С
РАССТОЯНИЯ 3-4 МЕТРА.**



СПАСАТЕЛЬНЫЕ ПРЕДМЕТЫ
ДОСКА
ЛЕСТНИЦА
ВЕРЕВКА С ПЕТЛЯМИ НА КОНЦАХ
СВЯЗАННЫЕ РЕМНИ
КОНЕЦ АЛЕКСАНДРОВА
БОЛЬШАЯ ВЕТКА
БАГОР



**ДАЙТЕ ПОСТРАДАВШЕМУ ЧАСТЬ
СВОЕЙ ОДЕЖДЫ. РАЗВЕДИТЕ КОСТЕР И
ОБОГРЕЙТЕ ПОСТРАДАВШЕГО. ВЫЗОВИТЕ
СПАСАТЕЛЕЙ ИЛИ «СКОРУЮ ПОМОЩЬ».**



**ВЫБРАВШИСЬ, ИЗ ПРУБЫ СНИМИТЕ,
ТЩАТЕЛЬНО ОТОЖМИТЕ И СНОВА
НАДЕНЬТЕ ОДЕЖДУ. БЕГОМ СЛЕДУЙТЕ
К БЛЖАЙШЕМУ НАСЕЛЕННОМУ ПУНКТУ.
ВЫЗОВИТЕ СПАСАТЕЛЕЙ ИЛИ «СКОРУЮ».**



**НЕ ДОПУСКАЙТЕ ОБМОРОЖЕНИЯ И ЗАМЕРЗАНИЯ.
ПРИЗНАКИ ОБМОРОЖЕНИЯ - ПОСЛЕДНИМИ КОЖИ И ПОТЕРИ
ЧУВСТВИТЕЛЬНОСТИ НА ПОДЛЕЖАЮЩЕМ УЧАСТКЕ. СОВЕТ -
ПЛАВНО РАСТВОРА, ОБМОРОЖЕННЫМ УЧАСТКОМ РУКОВО ИДУТЬ
ДОМОЙ, СНЕГОМ НЕ РАСТЫВАТЬ! ПРИ ЗНАЕИ ЗАМЕРЗАНИЯ -
ОЗНОМ, ВЯЛОСТЬ, ЧУВСТВО УСТАЛОСТИ, ТУГА ВО СМУ. СОВЕТ -
ПО ЗОВИТЕ НА ПОМОЩЬ ДРУЗЕЙ И БЕГОМ С НИМИ ДОВОЖ.**



СОВЕТЫ ЛЮБИТЕЛЯМ ЗИМНЕЙ РЫБАЛКИ




ВО ВРЕМЯ ЗИМНЕЙ РЫБАЛКИ ДУМАЙТЕ ПРЕЖДЕ ВСЕГО О БЕЗОПАСНОСТИ И ТОЛЬКО ПОТОМ ОБ УЛОВЕ !



ПЕРЕДВИГАЯСЬ ПО ЛЬДУ БУДЬТЕ ВСЕГДА ГОТОВЫ НЕМЕДЛЕННО ОСВОБОДИТЬСЯ ОТ ГРУЗА !




ВСЕГДА ИМЕЙТЕ ПОД РУКОЙ ВЕРЕВКУ 12-15 МЕТРОВ. ДЕРЖИТЕ РЯДОМ С ЛУНКЕЙ ДОСКУ ИЛИ БОЛЬШУЮ ВЕТКУ.



ОСТОРОЖНО ! ЛЕД МЕЖДУ ОСТРОВАМИ И ПЛЕСАМИ ОПАСЕН ВСЕГДА ! НЕ ЛОВИТЕ РЫБУ ДАЛЕКО ОТ БЕРЕГА , КАКОГО БЫ КЛЕВА ТАМ НЕ БЫЛО.



ПРИ КРАЙНЕЙ НЕОБХОДИМОСТИ ПРОХОДИТЕ ОПАСНЫЕ МЕСТА ТОЛЬКО СО СТРАХОВКОЙ ! ПЕРЕДВИГАЙТЕСЬ СКОЛЬЗЯЩИМ ШАГОМ !



НЕ ПРЫГАЙТЕ НА ОТОРВАВШУЮСЯ ЛЬДИНУ. ОНА МОЖЕТ НЕ ВЫДЕРЖАТЬ ВАШ ВЕС И ПЕРЕВЕРНУТЬСЯ.



Меры безопасности и правила поведения на льду



РОДИТЕЛИ!

НЕ

ОСТАВЛЯЙТЕ

ДЕТЕЙ


БЕЗ

ПРИСМОТРА !






МЕРЫ ПРЕДОСТОРОЖНОСТИ И ПРАВИЛА ПОВЕДЕНИЯ НА ЛЬДУ




**НЕ ВЫХОДИТЕ НА ЛЕД В ОДИНОЧКУ !
НЕ ПРОВЕРЯЙТЕ ПРОЧНОСТЬ ЛЬДА НОГАМИ !
БУДЬТЕ ВНИМАТЕЛЬНЫ ,ОСТОРОЖНЫ И ГОТОВЫ
В ЛЮБУЮ МИНУТУ К ОПАСНОСТИ !**



**БУДЬТЕ ОСТОРОЖНЫ !
ПОД СНЕГОМ МОГУТ БЫТЬ ПОЛЫНИИ ,ТРЕЩИНЫ
ИЛИ ЛУНКИ !**



**ВНИМАНИЕ ! В ТАКИХ МЕСТАХ ПОД СНЕГОМ
МОГУТ БЫТЬ ГЛУБОКИЕ ТРЕЩИНЫ И РАЗЛОМЫ.**



**ОСТОРОЖНО ! В ЭТИХ МЕСТАХ ДАЖЕ ПОСЛЕ
СИЛЬНЫХ МОРОЗОВ СЛАБЫЙ ЛЕД !**



**ВНИМАНИЕ ! ЕСЛИ ПОД ВАМИ ЗАТРЕЩАЛ ЛЕД И
ПОЯВИЛИСЬ ТРЕЩИНЫ НЕ ПУГАЙТЕСЬ И НЕ
БЕГИТЕ ОТ ОПАСНОСТИ !
ПЛАВНО ЛОЖИТЕСЬ НА ЛЕД И ПЕРЕКАТЫВАЙТЕСЬ
В БЕЗОПАСНОЕ МЕСТО !**



**ПОМНИТЕ ! БЫСТРОЕ ОКАЗАНИЕ ПОМОЩИ
ПОПАВШИМ В БЕДУ ВОЗМОЖНО ТОЛЬКО В ЗОНЕ
РАЗРЕШЕННОГО ПЕРЕХОДА !**




ОКАЗАНИЕ ПОМОЩИ ПОСТРАДАВШИМ НА ЛЬДУ



НЕ ПОДДАВАЙТЕСЬ ПАНИКЕ ! НЕ КРИЧИТЕ , НЕ ЗОВИТЕ НА ПОМОЩЬ , БЕРЕГИТЕ СИЛЫ ! НАПОЛЗАЙТЕ НА ЛЕД С ШИРОКО РАССТАВЛЕННЫМИ РУКАМИ. ДЕЛАЙТЕ ПОПЫТКИ ЕЩЕ ЕЩЕ.



ПРИ СПАСЕНИИ ДЕЙСТВУЙТЕ БЫСТРО, РЕШИТЕЛЬНО, НО ПРЕДЕЛЬНО ОСТОРОЖНО. ГРОМКО ПОДБАДРИВАЙТЕ СПАСАЕМОГО. ПОДАВАЙТЕ СПАСАТЕЛЬНЫЙ ПРЕДМЕТ С РАССТОЯНИЯ 3-4 МЕТРА.



СПАСАТЕЛЬНЫЕ ПРЕДМЕТЫ

ДОСКА
ЛЕСТНИЦА
ВЕРЕВКА С ПЕТЛЯМИ НА КОНЦАХ
СВЯЗАННЫЕ ШАРФЫ

СВЯЗАННЫЕ РЕМНИ
КОНЕЦ АЛЕКСАНДРОВА
БОЛЬШАЯ ВЕТКА
БАГОР



ДАЙТЕ ПОСТРАДАВШЕМУ ЧАСТЬ СВОЕЙ ОДЕЖДЫ. РАЗВЕДИТЕ КОСТЕР И ОБОГРЕЙТЕ ПОСТРАДАВШЕГО. ВЫЗОВИТЕ СПАСАТЕЛЕЙ ИЛИ «СКОРУЮ ПОМОЩЬ».



ВЫБРАВШИСЬ ИЗ ПРОРУБИ СНИМИТЕ, ТЩАТЕЛЬНО ОТОЖМИТЕ И СНОВА НАДЕНЬТЕ ОДЕЖДУ. БЕГОМ СЛЕДУЙТЕ К БЛИЖАЙШЕМУ НАСЕЛЕННОМУ ПУНКТУ. ВЫЗОВИТЕ СПАСАТЕЛЕЙ ИЛИ «СКОРУЮ».



НЕ ДОПУСКАЙТЕ ОБМОРОЖЕНИЯ И ЗАМЕРЗАНИЯ. ПРИЗНАКИ ОБМОРОЖЕНИЯ - ПОБЛЕДНЕНИЕ КОЖИ И ПОТЕРЯ ЧУВСТВИТЕЛЬНОСТИ НА ПОБЛЕДНЕВШЕМ УЧАСТКЕ. СОВЕТ - ПЛАВНО РАСТИРАЯ ОБМОРОЖЕННЫЙ УЧАСТОК РУКОЙ ИДИТЕ ДОМОЙ. СНЕГОМ НЕ РАСТИРАТЬ ! ПРИЗНАКИ ЗАМЕРЗАНИЯ - ОЗНОБ, ВЯЛОСТЬ, ЧУВСТВО УСТАЛОСТИ, ТЯГА КО СНУ. СОВЕТ - ПОЗОВИТЕ НА ПОМОЩЬ ДРУЗЕЙ И БЕГОМ С НИМИ ДОМОЙ.

ПРАВИЛА БЕЗОПАСНОГО ПОВЕДЕНИЯ ВО ВРЕМЯ ТАЯНИЯ ЛЬДА НА ВОДОЁМАХ



РЕБЯТА, ЗАПОМНИТЕ:

- Опасно выходить на лёд во время весеннего паводка.
- Опасно кататься на самодельных плотках, досках, бревнах и плавающих льдинах.
- Запрещается прыгать на льдинах.
- Опасно стоять на обрывистых и подмытых берегах - они могут обвалиться в воду.
- Когда наблюдаете за ледоходом с моста, набережной причала, нельзя перегибаться через перила и другие ограждения.
- Если Вы оказались свидетелем несчастного случая на реке или озере, не теряйтесь, не убегайте домой, а громко зовите на помощь. Взрослые услышат и помогут выручить из беды.
- Опасно подходить близко к заторам, плотам, запрудам, не устраивайте игры в этих местах.
- Не подходите близко к ямам, котловинам, канализационным люкам и колодцам.
- Будьте осторожны во время весеннего паводка и ледохода.

Не подвергайте свою жизнь опасности!

УВАЖАЕМЫЕ РОДИТЕЛИ!

- Не допускайте детей к реке без надзора взрослых, особенно во время ледохода.
- Предупредите детей об опасности нахождения на льду при вскрытии водоема.
- Разъясните правила поведения в период ледохода и в период паводка.
- Пресекайте шалость несовершеннолетних у воды.
- Не разрешайте детям кататься на самодельных плотках, досках, бревнах или плавающих льдинах.

ПОМНИТЕ!

**Если случилась беда, вызывайте «Службу спасения»
по телефонам: 01, 101 или 112 (с мобильного телефона)**

Чем быстрее ВЫ обратитесь в «Службу спасения», тем быстрее придет ПОМОЩЬ!

ПРАВИЛА ПОВЕДЕНИЯ НА ЛЬДУ



ПОМНИТЕ! БЫСТРОЕ ОКАЗАНИЕ ПОМОЩИ ПОПАВШИМ В БЕДУ ВОЗМОЖНО ТОЛЬКО В ЗОНЕ РАЗРЕШЕННОГО ПЕРЕХОДА



**НЕ ВЫХОДИТЕ НА ЛЕД В ОДИНОЧКУ!
НЕ ПРОВЕРЯЙТЕ ПРОЧНОСТЬ ЛЬДА НОГОЙ!
БУДЬТЕ ВНИМАТЕЛЬНЫ, ОСТОРОЖНЫ
И ГОТОВЫ В ЛЮБУЮ МИНУТУ К ОПАСНОСТИ!**



**БУДЬТЕ ОСТОРОЖНЫ!
ПОД СНЕГОМ МОГУТ БЫТЬ ПОЛЫНИИ,
ТРЕЩИНЫ ИЛИ ЛУНКИ!**



**НЕ ПОДАВАЙТЕСЬ ПАНИКЕ! НЕ КРИЧИТЕ,
НЕ ЗОВИТЕ НА ПОМОЩЬ, БЕРЕГИТЕ СИЛУ!
НАПОЗНАЙТЕ НА ЛЕД С ШИРОКО
РАССТАВЛЕННЫМИ РУКАМИ.
ДЕЛАЙТЕ ПОПЫТКИ ЕЩЕ, ЕЩЕ**



**ОСТОРОЖНО! В ЭТИХ МЕСТАХ
ДАЖЕ ПОСЛЕ СИЛЬНЫХ МОРОЗОВ
СЛАБЫЙ ЛЕД!**



**ВНИМАНИЕ!
В ТАКИХ МЕСТАХ ПОД СНЕГОМ МОГУТ
БЫТЬ ГЛУБОКИЕ ТРЕЩИНЫ И РАЗЛОМЫ!**